

| | 2024 | | | 2025 | | |
|---|--|----------------------|------------------------------|--|----------------------|------------------------------|
| | COMUNE DI PLACANICA | | | COMUNE DI PLACANICA | | |
| | Costi del/i gestore/i diverso/i dal Comune | Costi del/i Comune/i | Ciclo integrato RU (TOT PEF) | Costi del/i gestore/i diverso/i dal Comune | Costi del/i Comune/i | Ciclo integrato RU (TOT PEF) |
| Costi dell'attività di raccolta e trasporto dei rifiuti urbani indifferenziati CRT | - | 21.380 | 21.380 | - | 20.459 | 20.459 |
| Costi dell'attività di trattamento e smaltimento dei rifiuti urbani CTS | - | 76.709 | 76.709 | - | 85.045 | 85.045 |
| Costi dell'attività di trattamento e recupero dei rifiuti urbani CTR | - | - | - | - | - | - |
| Costi dell'attività di raccolta e trasporto delle frazioni differenziate CRD | - | - | - | - | - | - |
| Costi operativi variabili previsionali di cui all'articolo 9.1 del MTR-2 CO^{EXP}_{116,TV} | - | - | - | - | - | - |
| Costi operativi variabili previsionali di cui all'articolo 9.2 del MTR-2 CQ^{EXP}_{TV} | - | - | - | - | - | - |
| Costi operativi incentivanti variabili di cui all'articolo 9.3 del MTR-2 COI^{EXP}_{TV} | - | - | - | - | - | - |
| Proventi della vendita di materiale ed energia derivante da rifiuti AR | - | - | - | - | - | - |
| Fattore di Sharing b | 0,30 | 0,30 | 0,30 | 0,30 | 0,30 | 0,30 |
| Proventi della vendita di materiale ed energia derivante da rifiuti dopo sharing b(AR) | - | - | - | - | - | - |
| Ricavi derivanti dai corrispettivi riconosciuti dai sistemi collettivi di compliance AR_{sc} | - | - | - | - | - | - |
| Fattore di Sharing ω | 0,40 | 0,40 | 0,40 | 0,40 | 0,40 | 0,40 |
| Fattore di Sharing b(1+ω) | 0,42 | 0,42 | 0,42 | 0,42 | 0,42 | 0,42 |
| Ricavi derivanti dai corrispettivi riconosciuti dai sistemi collettivi di compliance dopo sharing b(1+ω)AR_{sc} | - | - | - | - | - | - |
| Componente a conguaglio relativa ai costi variabili RC_{tot}_{TV} | - | - | - | - | - | - |
| Oneri relativi all'IVA indetraibile - PARTE VARIABILE | - | - | - | - | - | - |
| Recupero delta ($\sum Ta - \sum T_{max}$) di cui al comma 4.5 del MTR-2 - PARTE VARIABILE | - | - | - | - | - | - |
| $\sum TVa$ totale delle entrate tariffarie relative alle componenti di costo variabile dopo le detrazioni di cui al. Art. 4.6 Del. 363/2021/R/Rif | - | 98.089 | 98.089 | - | 105.504 | 105.504 |
| Costi dell'attività di spazzamento e di lavaggio CSL | - | 10.072 | 10.072 | - | 9.639 | 9.639 |
| Costi per l'attività di gestione delle tariffe e dei rapporti con gli utenti CARC | - | 7.546 | 7.546 | - | 7.221 | 7.221 |
| Costi generali di gestione CGG | - | 11.029 | 11.029 | - | 10.554 | 10.554 |
| Costi relativi alla quota di crediti inesigibili CCD | - | - | - | - | - | - |
| Altri costi CO_{Al} | - | - | - | - | - | - |
| Costi comuni CC | - | 18.574 | 18.574 | - | 17.775 | 17.775 |
| Ammortamenti Amm | - | - | - | - | - | - |
| Accantonamenti Acc | - | - | - | - | - | - |
| - di cui costi di gestione post-operativa delle discariche | - | - | - | - | - | - |
| - di cui per crediti | - | - | - | - | - | - |
| - di cui per rischi e oneri previsti da normativa di settore e/o dal contratto di affidamento | - | - | - | - | - | - |
| - di cui per altri non in eccesso rispetto a norme tributarie | - | - | - | - | - | - |
| Remunerazione del capitale investito netto R | - | - | - | - | - | - |
| Remunerazione delle immobilizzazioni in corso R_{Luc} | - | - | - | - | - | - |
| Costi d'uso del capitale di cui all'art. 13.11 del MTR-2 CK_{proprietari} | - | - | - | - | - | - |
| Costi d'uso del capitale CK | - | - | - | - | - | - |
| Costi operativi fissi previsionali di cui all'articolo 9.1 del MTR-2 CO^{EXP}_{116,TF} | - | - | - | - | - | - |
| Costi operativi fissi previsionali di cui all'articolo 9.2 del MTR-2 CQ^{EXP}_{TF} | - | - | - | - | - | - |
| Costi operativi incentivanti fissi di cui all'articolo 8 del MTR COI^{EXP}_{TF} | - | - | - | - | - | - |
| Componente a conguaglio relativa ai costi fissi RC_{tot}_{TF} | - | - | - | - | - | - |
| Oneri relativi all'IVA indetraibile - PARTE FISSA | - | - | - | - | - | - |
| Recupero delta ($\sum Ta - \sum T_{max}$) di cui al comma 4.5 del MTR-2 - PARTE FISSA | - | - | - | - | - | - |
| $\sum TFa$ totale delle entrate tariffarie relative alle componenti di costo fisse dopo le detrazioni di cui al. Art. 4.6 Del. 363/2021/R/Rif | - | 28.647 | 28.647 | - | 27.413 | 27.413 |
| $\sum Ta = \sum TVa + \sum TFa$ prima delle detrazioni di cui al. Art. 4.6 Del. 363/2021/R/Rif | - | 126.736 | 126.736 | - | 132.917 | 132.917 |
| $\sum Ta = \sum TVa + \sum TFa$ dopo le detrazioni di cui al. Art. 4.6 Del. 363/2021/R/Rif | - | 126.736 | 126.736 | - | 132.917 | 132.917 |

| Grandezze fisico-tecniche | | | | | |
|--|----------|----------------|----------------|----------|----------------|
| raccolta differenziata % | | | 6% | | 7% |
| q_{a2} ton | | | 325,20 | | 303,00 |
| costo unitario effettivo - CUEff €/cent/kg | | | 37,09 | | 39,77 |
| Benchmark di riferimento [cent€/kg] (fabbisogno standard/costo medio settore) | | | 40,00 | | 40,00 |
| Coefficiente di gradualità | | | | | |
| valutazione rispetto agli obiettivi di raccolta differenziata γ_1 | | | -0,30 | | -0,30 |
| valutazione rispetto all' efficacia dell' attività di preparazione per il riutilizzo e riciclo γ_2 | | | -0,20 | | -0,20 |
| Totale γ | | | -0,50 | | -0,50 |
| Coefficiente di gradualità $(1 + \gamma)$ | | | 0,50 | | 0,50 |
| Verifica del limite di crescita | | | | | |
| rpi_a | | | 2,7% | | 2,7% |
| coefficiente di recupero di produttività X_a | | | 0,20% | | 0,20% |
| coeff. per il miglioramento previsto della qualità QL_a | | | 0,00% | | 0,00% |
| coeff. per la valorizzazione di modifiche del perimetro gestionale PG_a | | | 0,00% | | 0,00% |
| coeff. per decreto legislativo n. 116/20 C_{116} | | | 0,00% | | 0,00% |
| coeff. per recupero inflazione CRI_a | | | 3,00% | | 3,00% |
| Parametro per la determinazione del limite alla crescita delle tariffe ρ | | | 5,50% | | 5,50% |
| $(1 + \rho)$ | | | 1,0550 | | 1,0550 |
| $\sum T_a$ | | | 126.736 | | 132.917 |
| $\sum TV_{a-1}$ | | | 87.891 | | 98.089 |
| $\sum TF_{a-1}$ | | | 32.626 | | 28.647 |
| $\sum T_{a-1}$ | | | 120.517 | | 126.736 |
| $\sum T_a / \sum T_{a-1}$ | | | 1,0516 | | 1,0488 |
| $\sum T_{max}$ (entrate tariffarie massime applicabili nel rispetto del limite di crescita) | | | 126.736 | | 132.917 |
| delta ($\sum T_a - \sum T_{max}$) | | | - | | - |
| TVa dopo distribuzione delta ($\sum T_a - \sum T_{max}$) | - | 98.089 | 98.089 | - | 105.504 |
| TFa dopo distribuzione delta ($\sum T_a - \sum T_{max}$) | - | 28.647 | 28.647 | - | 27.413 |
| Ta=TVa+TFa dopo distribuzione delta ($\sum T_a - \sum T_{max}$) | - | 126.736 | 126.736 | - | 132.917 |
| Detrazioni di cui al comma 1.4 della Determina n. 2/DRIF/2021 - parte variabile | | | - | | - |
| Detrazioni di cui al comma 1.4 della Determina n. 2/DRIF/2021 - parte fissa | | | - | | - |
| $\sum TV_a$ totale delle entrate tariffarie relative alle componenti di costo variabile dopo le detrazioni di cui al comma 1.4 della Determina n.2/DRIF/2021 | | | 98.089 | | 105.504 |
| $\sum TF_a$ totale delle entrate tariffarie relative alle componenti di costo fisso dopo le detrazioni di cui al comma 1.4 della Determina n.2/DRIF/2021 | | | 28.647 | | 27.413 |
| Totale entrate tariffarie dopo le detrazioni di cui al comma 1.4 della Determina n.2/DRIF/2021 | | | 126.736 | | 132.917 |
| Attività esterne Ciclo integrato RU | - | - | - | - | - |
| Macro Indicatore R1 | | | | | |
| R1 | | | - | | - |
| Calcolo H di partenza | | | | | |
| $AR^{agg}_{sc,si}$ | | | - | | - |
| $CRD^{agg}_{sc,si}$ | | | - | | - |
| H di partenza | | | 0,0% | | |
| Classe di partenza H | | | I | | |
| Obiettivi | | | 5,0% | | 10,0% |
| Classe obiettivo | | | I | | H |



Comune di Placanica
P.I. 00162590806 - C.F. 81000870808

Allegato n.9 - Bilancio di previsione

BILANCIO DI PREVISIONE
EQUILIBRI DI BILANCIO

| EQUILIBRIO ECONOMICO-FINANZIARIO | | COMPETENZA ANNO DI RIFERIMENTO DEL BILANCIO 2024 | COMPETENZA ANNO 2025 | COMPETENZA ANNO 2026 |
|--|-----|---|-------------------------|-------------------------|
| Fondo di cassa all'inizio dell'esercizio | | 3.359.231,52 | | |
| A) Fondo pluriennale vincolato per spese correnti | (+) | 0,00 | 0,00 | 0,00 |
| AA) Recupero disavanzo di amministrazione esercizio precedente | (-) | 39.692,30 | 39.692,30 | 39.692,30 |
| B) Entrate Titoli 1.00 - 2.00 - 3.00 | (+) | 1.611.255,23 | 1.559.033,62 | 1.559.033,62 |
| <i>di cui per estinzione anticipata di prestiti</i> | | 0,00 | 0,00 | 0,00 |
| C) Entrate Titolo 4.02.06 - Contributi agli investimenti direttamente destinati al rimborso dei prestiti da amministrazioni pubbliche | (+) | 0,00 | 0,00 | 0,00 |
| D) Spese Titolo 1.00 - Spese correnti di cui: | (-) | 1.512.488,11 | 1.458.100,19 | 1.455.837,53 |
| <i>- fondo pluriennale vincolato</i> | | 0,00 | 0,00 | 0,00 |
| <i>- fondo crediti di dubbia esigibilità</i> | | 151.096,36 | 151.096,36 | 151.096,36 |
| E) Spese Titolo 2.04 - Altri trasferimenti in conto capitale | (-) | 0,00 | 0,00 | 0,00 |
| F) Spese Titolo 4.00 - Quote di capitale amm.to dei mutui e prestiti obbligazionari | (-) | 107.708,19 | 110.669,41 | 113.741,54 |
| <i>di cui per estinzione anticipata di prestiti</i> | | 0,00 | 0,00 | 0,00 |
| <i>di cui Fondo anticipazioni di liquidità</i> | | 49.428,28 | 50.237,75 | 50.237,75 |
| G) Somma finale (G=A-AA+B+C-D-E-F) | | -48.633,37 | -49.428,28 | -50.237,75 |
| ALTRE POSTE DIFFERENZIALI, PER ECCEZIONI PREVISTE DA NORME DI LEGGE E DA PRINCIPI CONTABILI, CHE HANNO EFFETTO SULL'EQUILIBRIO EX ARTICOLO 162, COMMA 6, DEL TESTO UNICO DELLE LEGGI SULL'ORDINAMENTO DEGLI ENTI LOCALI | | | | |
| H) Utilizzo risultato di amministrazione presunto per spese correnti e per rimborso dei prestiti(2) | | 48.633,37 | 49.428,28 | 50.237,75 |
| <i>di cui per estinzione anticipata di prestiti</i> | | 0,00 | 0,00 | 0,00 |
| I) Entrate di parte capitale destinate a spese correnti in base a specifiche disposizioni di legge o dei principi contabili | (+) | 0,00 | 0,00 | 0,00 |
| <i>di cui per estinzione anticipata di prestiti</i> | | 0,00 | 0,00 | 0,00 |
| L) Entrate di parte corrente destinate a spese di investimento in base a specifiche disposizioni di legge o dei principi contabili | (-) | 0,00 | 0,00 | 0,00 |
| M) Entrate da accensione di prestiti destinate a estinzione anticipata dei prestiti | (+) | 0,00 | 0,00 | 0,00 |
| EQUILIBRIO DI PARTE CORRENTE (3) O=G+H+I-L+M | | 0,00 | 0,00 | 0,00 |



Comune di Placanica
P.I. 00162590806 - C.F. 81000870808

Allegato n.9 - Bilancio di previsione

BILANCIO DI PREVISIONE
EQUILIBRI DI BILANCIO

| EQUILIBRIO ECONOMICO-FINANZIARIO | | COMPETENZA ANNO DI RIFERIMENTO DEL BILANCIO 2024 | COMPETENZA ANNO 2025 | COMPETENZA ANNO 2026 |
|---|-----|---|-------------------------|-------------------------|
| P) Utilizzo risultato di amministrazione per spese di Investimento(2) | (+) | 0,00 | 0,00 | 0,00 |
| Q) Fondo pluriennale vincolato di entrata per spese in conto capitale | (+) | 0,00 | 0,00 | 0,00 |
| R) Entrate Titoli 4.00-5.00-6.00 | (+) | 3.882.534,59 | 5.199.499,74 | 4.178.000,00 |
| C) Entrate Titolo 4.02.06 - Contributi agli investimenti direttamente destinati al rimborso dei prestiti da amministrazioni pubbliche | (-) | 0,00 | 0,00 | 0,00 |
| I) Entrate di parte capitale destinate a spese correnti in base a specifiche disposizioni di legge o dei principi contabili | (-) | 0,00 | 0,00 | 0,00 |
| S1) Entrate Titolo 5.02 per Riscossione crediti di breve termine | (-) | 0,00 | 0,00 | 0,00 |
| S2) Entrate Titolo 5.03 per Riscossione crediti di medio-lungo termine | (-) | 0,00 | 0,00 | 0,00 |
| T) Entrate Titolo 5.04 relative a Altre entrate per riduzione di attività finanziarie | (-) | 0,00 | 0,00 | 0,00 |
| L) Entrate di parte corrente destinate a spese di investimento in base a specifiche disposizioni di legge o dei principi contabili | (+) | 0,00 | 0,00 | 0,00 |
| M) Entrate da accensione di prestiti destinate a estinzione anticipata dei prestiti | (-) | 0,00 | 0,00 | 0,00 |
| U) Spese Titolo 2.00 - Spese in conto capitale | (-) | 3.882.534,59 | 5.199.499,74 | 4.178.000,00 |
| <i>di cui fondo pluriennale vincolato di spesa</i> | | <i>0,00</i> | <i>0,00</i> | <i>0,00</i> |
| V) Spese Titolo 3.01 per Acquisizioni di attività finanziarie | (-) | 0,00 | 0,00 | 0,00 |
| E) Spese Titolo 2.04 - Altri trasferimenti in conto capitale | (+) | 0,00 | 0,00 | 0,00 |
| EQUILIBRIO DI PARTE CAPITALE Z = P+Q+R-C-I-S1-S2-T+L-M-U-V+E | | 0,00 | 0,00 | 0,00 |
| S1) Entrate Titolo 5.02 per Riscossione crediti di breve termine | (+) | 0,00 | 0,00 | 0,00 |
| S2) Entrate Titolo 5.03 per Riscossione crediti di medio-lungo termine | (+) | 0,00 | 0,00 | 0,00 |
| T) Entrate Titolo 5.04 relative a Altre entrate per riduzioni di attività finanziaria | (+) | 0,00 | 0,00 | 0,00 |
| X1) Spese Titolo 3.02 per Concessione crediti di breve termine | (-) | 0,00 | 0,00 | 0,00 |
| X2) Spese Titolo 3.03 per Concessione crediti di medio-lungo termine | (-) | 0,00 | 0,00 | 0,00 |
| Y) Spese Titolo 3.04 per Altre spese per incremento di attività finanziarie | (-) | 0,00 | 0,00 | 0,00 |



Comune di Placanica
P.I. 00162590806 - C.F. 81000870808

Allegato n.9 - Bilancio di previsione

BILANCIO DI PREVISIONE
EQUILIBRI DI BILANCIO

| EQUILIBRIO ECONOMICO-FINANZIARIO | | COMPETENZA ANNO DI RIFERIMENTO DEL BILANCIO 2024 | COMPETENZA ANNO 2025 | COMPETENZA ANNO 2026 |
|--|-----|---|-------------------------|-------------------------|
| EQUILIBRIO FINALE W = O+Z+S1+S2+T-X1-X2-Y | | 0,00 | 0,00 | 0,00 |
| Saldo corrente ai fini della copertura degli investimenti pluriennali (4): | | | | |
| Equilibrio di parte corrente (O) | | 0,00 | 0,00 | 0,00 |
| Utilizzo risultato di amministrazione presunto per il finanziamento di spese correnti e del rimborso prestiti (H) al netto del fondo anticipazione di liquidità | (-) | 48.633,37 | 49.428,28 | 50.237,75 |
| Equilibrio di parte corrente ai fini della copertura degli investimenti pluriennali. | | -48.633,37 | -49.428,28 | -50.237,75 |
| <p>(2) In sede di approvazione del bilancio di previsione è consentito l'utilizzo della sola quota vincolata del risultato di amministrazione presunto. Nel corso dell'esercizio è consentito l'utilizzo anche della quota accantonata se il bilancio è deliberato a seguito dell'approvazione del prospetto concernente il risultato di amministrazione presunto dell'anno precedente aggiornato sulla base di un pre-consuntivo dell'esercizio precedente. E' consentito l'utilizzo anche della quota destinata agli investimenti e della quota libera del risultato di amministrazione dell'anno precedente se il bilancio (o la variazione di bilancio) è deliberato a seguito dell'approvazione del rendiconto dell'anno precedente.</p> <p>(3) La somma algebrica finale non può essere inferiore a zero per il rispetto della disposizione di cui all'articolo 162 del testo unico delle leggi sull'ordinamento degli enti locali.</p> <p>(4) Con riferimento a ciascun esercizio, il saldo positivo dell'equilibrio di parte corrente in termini di competenza finanziaria può costituire copertura agli investimenti imputati agli esercizi successivi per un importo non superiore al minore valore tra la media dei saldi di parte corrente in termini di competenza e la media dei saldi di parte corrente in termini di cassa registrati negli ultimi tre esercizi rendicontati, se sempre positivi, determinati al netto dell'utilizzo dell'avanzo di amministrazione, del fondo di cassa, e delle entrate non ricorrenti che non hanno dato copertura a impegni, o pagamenti.</p> | | | | |

ALLEGATO 2

COMUNE DI PLACANICA



Città Metropolitana di REGGIO CALABRIA

RELAZIONE DI ACCOMPAGNAMENTO

AL

PIANO ECONOMICO FINANZIARIO 2024 - 2025

Redatta ai sensi della

**Deliberazione ARERA n. 363/2021/R/RIF del 03/08/2021 e
Deliberazione ARERA n. 389/2023/R/RIF del 03/08/2023**

ALLEGATO 2**Sommario**

| | | |
|-----------|---|-----------|
| 1. | PREMESSA | 4 |
| 1.1 | COMUNE RICOMPRESO NELL' AMBITO TARIFFARIO | 4 |
| 1.2 | SOGGETTI GESTORI PER CIASCUN AMBITO TARIFFARIO | 6 |
| 1.3 | DOCUMENTAZIONE PER CIASCUN AMBITO TARIFFARIO | 7 |
| 1.4 | ALTRI ELEMENTI DA SEGNALARE | 7 |
| 2 | DESCRIZIONE DEI SERVIZI FORNITI | 8 |
| 2.1 | PERIMETRO DELLA GESTIONE /AFFIDAMENTO E SERVIZI FORNITI..... | 8 |
| 2.2 | ALTRE INFORMAZIONI RILEVANTI | 8 |
| 3 | DATI RELATIVI ALLA GESTIONE DELL' AMBITO TARIFFARIO | 9 |
| 3.1 | DATI TECNICI E PATRIMONIALI | 9 |
| 3.1.1 | DATI SUL TERRITORIO GESTITO E SULL' AFFIDAMENTO | 9 |
| 3.1.2 | DATI TECNICI E DI QUALITÀ..... | 9 |
| 3.1.3 | FONDI DI FINANZIAMENTO | 10 |
| 3.2 | DATI PER LA DETERMINAZIONE DELLE ENTRATE DI RIFERIMENTO | 10 |
| 3.2.1 | DATI DI CONTO ECONOMICO..... | 11 |
| 3.2.2 | focus su altri ricavi..... | 14 |
| 3.2.3 | COMPONENTI DI COSTO PREVISIONALI | 14 |
| 3.2.4 | INVESTIMENTI | 15 |
| 3.2.5 | DATI RELATIVI AI COSTI DI CAPITALE | 15 |
| 4 | ATTIVITÀ DI VALIDAZIONE | 15 |
| 5 | VALUTAZIONI DI COMPETENZA DELL' ENTE TERRITORIALMENTE COMPETENTE | 16 |
| 5.1 | LIMITE ALLA CRESCITA ANNUALE DELLE ENTRATE TARIFFARIE..... | 16 |
| 5.1.1 | COEFFICIENTE DI RECUPERO DI PRODUTTIVITÀ..... | 17 |
| 5.1.2 | COEFFICIENTI QL (VARIAZIONI DELLE CARATTERISTICHE DEL SERVIZIO) E PG (VARIAZIONI DI PERIMETRO GESTIONALE)..... | 18 |
| 5.1.3 | COEFFICIENTE C116 | 18 |
| 5.1.4 | COEFFICIENTE CRI | 19 |
| 5.2 | COSTI OPERATIVI DI GESTIONE ASSOCIATI A SPECIFICHE FINALITÀ | 19 |
| 5.2.1 | COMPONENTE PREVISIONALE CO116 | 19 |
| 5.2.2 | COMPONENTE PREVISIONALE CQ..... | 19 |
| 5.2.3 | COMPONENTE PREVISIONALE COI | 19 |
| 5.3 | AMMORTAMENTI DELLE IMMOBILIZZAZIONI | 19 |
| 5.4 | VALORIZZAZIONE DEI FATTORI DI SHARING | 20 |
| 5.4.1 | DETERMINAZIONE DEL FATTORE b | 20 |
| 5.4.2 | DETERMINAZIONE DEL FATTORE ω | 20 |
| 5.5 | CONGUAGLI | 20 |
| 5.6 | VALUTAZIONI IN ORDINE ALL' EQUILIBRIO ECONOMICO FINANZIARIO | 21 |
| 5.7 | RINUNCIA AL RICONOSCIMENTO DI ALCUNE COMPONENTI DI COSTO | 21 |
| 5.8 | RIMODULAZIONE DEI CONGUAGLI..... | 21 |
| 5.9 | RIMODULAZIONE DEL VALORE DELLE ENTRATE TARIFFARIE CHE ECCEDE IL LIMITE ALLA VARIAZIONE ANNUALE | 21 |

ALLEGATO 2

| | | |
|----------|---|-----------|
| 5.10 | EVENTUALE SUPERAMENTO DEL LIMITE ALLA CRESCITA ANNUALE DELLE ENTRATE TARIFFARIE | 22 |
| 5.11 | ULTERIORI DETRAZIONI | 22 |
| 5.12 | MONITORAGGIO DEL GRADO DI COPERTURA DEI COSTI EFFICIENTI DELLA RACCOLTA DIFFERENZIATA..... | 23 |
| 6 | CONCLUSIONI..... | 24 |

ALLEGATO 2

1. PREMESSA

L'Autorità per la regolazione Energia, Reti e Ambiente (ARERA) ha pubblicato in data 3 agosto 2021 la Delibera 03 agosto 2021 363/2021/R/rif "Approvazione del metodo tariffario rifiuti (MTR-2) per il secondo periodo regolatorio 2022-2025" che definisce i criteri di riconoscimento dei costi efficienti di esercizio e di investimento per il periodo 2022-2025, integrata e modificata in data 3 agosto 2023 con la Delibera 389/2023/R/Rif "Aggiornamento biennale (2024-2025) del metodo tariffario rifiuti (MTR-2)" le regole e le procedure delle entrate tariffarie di riferimento per il biennio (2024-2025).

Il presente documento costituisce la Relazione di accompagnamento al Piano Economico Finanziario del comune di Placanica, nelle parti di sua competenza, per consentire all'Ente Territorialmente Competente (ETC) di verificare la completezza, la coerenza e la congruità dei dati e delle informazioni necessari alla elaborazione del piano economico finanziario, allegato alla presente.

Dato atto che, all'attualità, nell'ambito territoriale cui appartiene il Comune di Placanica non risulta ancora pienamente operativo l'Ente di governo d'ambito di cui all'art. 3 bis del decreto legge n. 138/2011, convertito con modificazioni dalla Legge n. 148/2011 e che nell'assenza, pertanto, le relative funzioni sono di competenza dell'Amministrazione Comunale che svolgerà le funzioni di Ente Territorialmente Competente in ottemperanza al disposto della deliberazione 363/21 ed allegato (MTR-2) di ARERA;

Il sistema adottato ha seguito le modalità di sviluppo indicate nel documento MTR-2 rendendo in questo modo trasparente tutte le informazioni, sulle modalità di erogazione del servizio, e i parametri necessari per il calcolo della TARI 2024-2025 e sul raggiungimento degli obiettivi ambientali così come richiesto dal metodo.

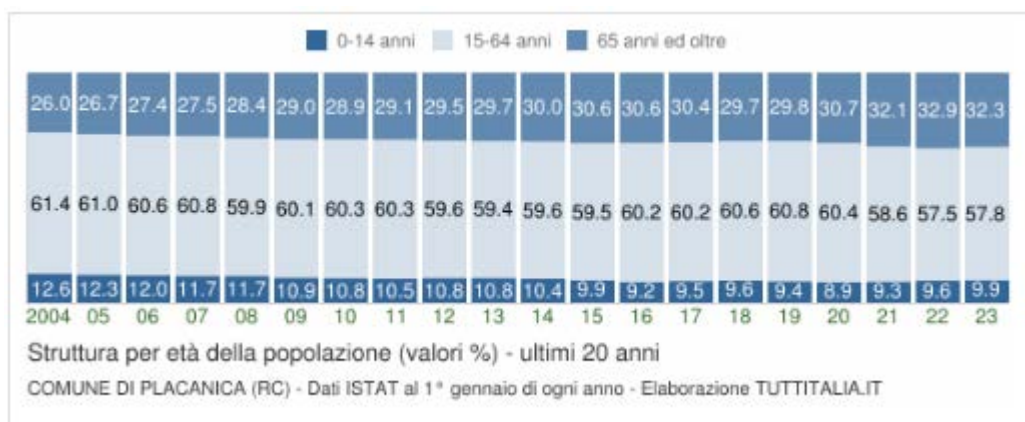
1.1 COMUNE RICOMPRESO NELL'AMBITO TARIFFARIO

Il Comune di Placanica, con sede in Placanica (RC) in Tito Minniti 1, 89040 Placanica P.IVA 00162590806 è titolare della gestione del servizio dei rifiuti urbani nell'intero territorio comunale. Placanica è un comune italiano di circa 1.014 abitanti (dato ISTAT del 01/01/2024) della Città Metropolitana di Reggio Calabria. Il territorio si estende su una superficie di 29,51 km² e per una densità di 34,36 ab./km². Il perimetro della gestione è quello del territorio Comunale di Placanica (RC).

L'analisi della struttura per età di una popolazione considera tre fasce di età: **giovani** 0-14 anni, **adulti** 15-64 anni e **anziani** 65 anni ed oltre. In base alle diverse proporzioni fra tali fasce di età, la struttura di una popolazione viene definita di tipo *progressiva*, *stazionaria* o *regressiva* a seconda che la popolazione giovane sia maggiore, equivalente o minore di quella anziana.

ALLEGATO 2

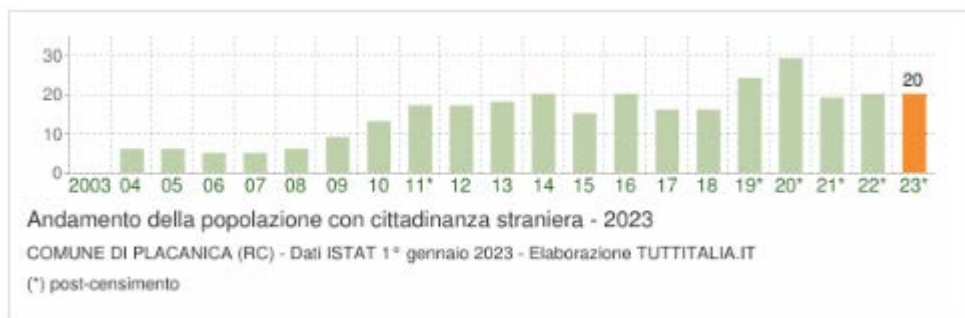
Lo studio di tali rapporti è importante per valutare alcuni impatti sul sistema sociale, ad esempio sul sistema lavorativo o su quello sanitario.



| Anno 1° gennaio | 0-14 anni | 15-64 anni | 65+ anni | Totale residenti | Età media |
|--------------------|-----------|------------|----------|---------------------|-----------|
| 2002 | 194 | 926 | 383 | 1.503 | 44,1 |
| 2003 | 191 | 887 | 382 | 1.460 | 44,5 |
| 2004 | 178 | 870 | 368 | 1.416 | 45,1 |
| 2005 | 170 | 844 | 369 | 1.383 | 45,6 |
| 2006 | 163 | 825 | 373 | 1.361 | 46,1 |
| 2007 | 157 | 816 | 369 | 1.342 | 46,5 |
| 2008 | 153 | 783 | 372 | 1.308 | 46,9 |
| 2009 | 140 | 769 | 371 | 1.280 | 47,6 |
| 2010 | 136 | 759 | 364 | 1.259 | 47,8 |
| 2011 | 131 | 752 | 363 | 1.246 | 48,4 |
| 2012 | 135 | 742 | 368 | 1.245 | 48,7 |
| 2013 | 133 | 730 | 365 | 1.228 | 48,9 |
| 2014 | 126 | 722 | 363 | 1.211 | 49,1 |
| 2015 | 119 | 718 | 370 | 1.207 | 49,8 |
| 2016 | 110 | 723 | 367 | 1.200 | 49,9 |
| 2017 | 111 | 704 | 355 | 1.170 | 49,8 |
| 2018 | 111 | 697 | 342 | 1.150 | 49,8 |
| 2019* | 105 | 680 | 333 | 1.118 | 50,0 |
| 2020* | 98 | 666 | 338 | 1.102 | 50,4 |
| 2021* | 97 | 612 | 335 | 1.044 | 51,0 |
| 2022* | 100 | 600 | 343 | 1.043 | 51,1 |
| 2023* | 102 | 594 | 332 | 1.028 | 51,0 |

ALLEGATO 2

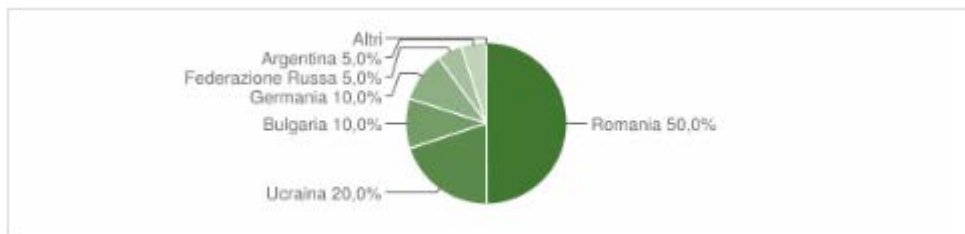
Popolazione straniera residente a **Placanica** al 1° gennaio 2023. I dati tengono conto dei risultati del Censimento permanente della popolazione. Sono considerati cittadini stranieri le persone di cittadinanza non italiana aventi dimora abituale in Italia.



Gli stranieri residenti a Placanica al 1° gennaio 2023 sono 20 e rappresentano l'1,9% della popolazione residente.



La comunità straniera più numerosa è quella proveniente dalla **Romania** con il 50,0% di tutti gli stranieri presenti sul territorio.



1.2 SOGGETTI GESTORI PER CIASCUN AMBITO TARIFFARIO

Con legge regionale 20 aprile 2022, n.10 ("Organizzazione dei Servizi Pubblici Locali dell'Ambiente") è stata istituita l'Autorità Rifiuti e Risorse Idriche della Calabria (di seguito anche "ARRICAL"), individuata quale ente di governo dell'ambito territoriale ottimale per l'esercizio associato delle funzioni pubbliche relative al servizio idrico integrato e al servizio di gestione dei rifiuti urbani, alla quale partecipano obbligatoriamente tutti i Comuni della Calabria.

In attuazione della citata normativa regionale, ARRICAL, dal 1° gennaio 2023, esercita le proprie funzioni, nella forma della gestione associata tra i Comuni dell'Ambito stesso, limitatamente al conferimento, trattamento, recupero e smaltimento dei rifiuti indifferenziati, differenziati e della frazione organica.

ALLEGATO 2

In conformità alle definizioni contenute nell'articolo 1 dell'Allegato A alla deliberazione n. 363/2021/R/RIF (MTR-2), il Comune svolge il servizio di spazzamento, raccolta, trasporto per avvio al recupero e smaltimento dei rifiuti urbani, in forma differenziata ed indifferenziata.

Inoltre, L'Ente Comunale svolge direttamente le attività di gestione tariffe e dei rapporti con gli utenti, che comprendono, in particolare, le seguenti operazioni:

- a) accertamento e riscossione;
- b) gestione dei rapporti con gli utenti;
- c) gestione delle tariffe, della banca dati degli utenti e delle utenze, dei crediti e del contenzioso;

1.3 DOCUMENTAZIONE PER CIASCUN AMBITO TARIFFARIO

I rifiuti vengono prevalentemente conferiti presso le discariche autorizzate che di volta in volta vengono indicate dall'Ambito.

In conformità alla previsione dell'articolo 7.3 della deliberazione *3 agosto 2021, 363/2021/R/RIF*, per il comune di Placanica è stata prodotta la seguente documentazione:

In conformità alla previsione dell'articolo 7.3 della deliberazione *363/2021/R/RIF* aggiornata, l'Ente territorialmente competente acquisisce da ciascun gestore e relativamente a ciascun ambito tariffario di sua competenza:

1. il PEF relativo al servizio integrato svolto da ciascun gestore redatto secondo lo schema tipo predisposto dall'Autorità di cui all'Allegato 1 della determina *1/DTAC/2023*, compilato per le parti di propria competenza;
2. i capitoli 2 e 3 redatti secondo lo schema tipo di relazione di accompagnamento predisposto dall'Autorità (Allegato 2 della determina *1/DTAC/2023*);
3. determina *1/DTAC/2023*, redatta ai sensi del D.P.R. 445/00, sottoscritta dal legale rappresentante e corredata da una copia fotostatica di un suo documento di identità, attestante la veridicità dei dati una dichiarazione, predisposta utilizzando lo schema tipo di cui all'Allegato 4 (per gli enti pubblici) della determina *1/DTAC/2023*, redatta ai sensi del D.P.R. 445/00, sottoscritta dal legale rappresentante e corredata da una copia fotostatica di un suo documento di identità, attestante la veridicità dei dati trasmessi e la corrispondenza tra i valori riportati nella modulistica e i valori desumibili dalla documentazione contabile di riferimento tenuta ai sensi di legge;
4. la documentazione contabile sottostante alle attestazioni prodotte funzionale all'attività di validazione.

1.4 ALTRI ELEMENTI DA SEGNALARE

Nessun elemento da segnalare.

ALLEGATO 2

2 DESCRIZIONE DEI SERVIZI FORNITI

2.1 PERIMETRO DELLA GESTIONE /AFFIDAMENTO E SERVIZI FORNITI

Il Comune di Placanica, con sede in Placanica (RC) in Tito Minniti 1, 89040 Placanica P.IVA 00162590806, (codice Istat 080059) n. abitanti 1.014 al 01.01.2024 (fonte Istat) fa parte della Città Metropolitana di Reggio Calabria.

Il territorio si estende su una superficie di 29,51 km² e per una densità di 34,36 ab./km².

Il perimetro della gestione è quello del territorio Comunale di Placanica (RC).

L'ambito tariffario oggetto di validazione è il Comune di Placanica, il quale si occupa delle seguenti attività:

- ✓ gestione tariffe: attività di accertamento e riscossione, incluse le attività di bollettazione e l'invio degli avvisi di pagamento
- ✓ la gestione del rapporto con gli utenti (inclusa la gestione reclami) anche mediante sportello dedicato o numero telefonico
- ✓ la gestione della banca dati degli utenti e delle utenze, dei crediti e del contenzioso
- ✓ trattamento e smaltimento: individuazione degli impianti per lo smaltimento della frazione secca residua; pagamento degli oneri per lo smaltimento dei rifiuti

Le suddette attività vengono svolte in via diretta dagli uffici o con il supporto di società di terzi.

Il Comune in forma diretta ha la gestione dei seguenti servizi:

- ✓ raccolta e trasporto rifiuti per frazione merceologica, tipologia di utenza e area di territorio servita
- ✓ spazzamento meccanico e manuale di piazze, strade e marciapiedi, distinto per aree di territorio coinvolte
- ✓ l'implementazione di misure di prevenzione della produzione di rifiuti urbani
- ✓ ulteriori servizi di igiene urbana

2.2 ALTRE INFORMAZIONI RILEVANTI

Il Comune di Placanica è un Ente pubblico in normale funzionamento.

Non vi sono crisi patrimoniali (procedure fallimentari, concordato preventivo) o squilibrio strutturale del bilancio (dissesto, dissesto guidato, procedura di riequilibrio) né ricorsi pendenti rilevanti e né sentenze passate in giudicato nell'ultimo biennio.

ALLEGATO 2

3 DATI RELATIVI ALLA GESTIONE DELL'AMBITO TARIFFARIO

3.1 DATI TECNICI E PATRIMONIALI

3.1.1 DATI SUL TERRITORIO GESTITO E SULL'AFFIDAMENTO

Con riferimento a ciascuna annualità, per gli anni 2024-2025, vengono illustrate le variazioni attese di perimetro gestionale.

In relazione all'ambito di riferimento del comune di Placanica, non prevedendo variazioni del perimetro gestionale delle proprie attività, non ha esigenza di richiedere la valorizzazione del coefficiente PG e il riconoscimento di costi operativi incentivanti COI.

3.1.2 DATI TECNICI E DI QUALITÀ

Con riferimento a ciascuna annualità, per gli anni 2024-2025, vengono illustrate le variazioni attese alla qualità del servizio.

Per il periodo 2024-2025 non si evidenzia l'esigenza di valorizzare il coefficiente QLa per garantire la copertura dei costi emergenti di natura previsionale (CQEXP) per la compliance alla qualità regolata. Non sono stati valorizzati il coefficiente C116 e le componenti di natura previsionale COexp 116 destinate alla copertura degli scostamenti attesi riconducibili alle novità normative introdotte dal Decreto Legislativo n. 116/2020.

Per l'anno in corso non si prevedono variazioni nelle caratteristiche delle attività erogate, anche con riferimento alla nuova regolazione sulla qualità tecnica (e contrattuale) introdotta dall'Autorità.

Con il modello gestionale ed organizzativo sopra descritto, il Comune di Placanica ha raccolto, nel corso dell'anno 2022 Tonnellate di rifiuti solidi urbani differenziati pari al 6,37 % del totale dei rifiuti prodotti T. 286,340 (fonte *Catasto Rifiuti ISPRA*):

Produzione nazionale » Produzione regionale » Produzione provinciale della regione Calabria » Produzione comunale della provincia di Reggio di Calabria » Produzione del comune di Placanica

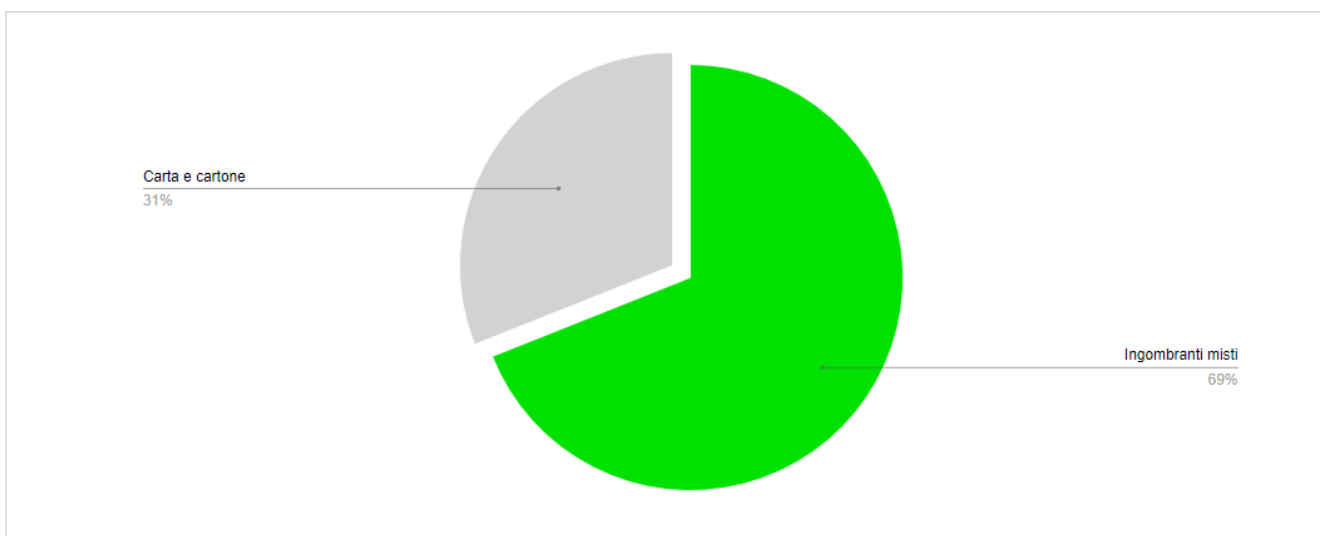
| Dati di Sintesi | | Dati di Dettaglio | | | | | |
|-----------------|---------------------|-------------------|--------|-------------|--------|-----------------------------|-----------------------------|
| Anno | Dato relativo a: | Popolazione | RD (t) | Tot. RU (t) | RD (%) | RD Pro capite (kg/ab.*anno) | RU pro capite (kg/ab.*anno) |
| 2022 | Comune di Placanica | 1.011 | 18,240 | 286,340 | 6,37 | 18,04 | 283,22 |
| 2021 | Comune di Placanica | 1.028 | 38,760 | 309,910 | 12,51 | 37,70 | 301,47 |
| 2020 | Comune di Placanica | 1.090 | 25,640 | 313,600 | 8,18 | 23,52 | 287,71 |

ALLEGATO 2

Produzione nazionale » Produzione regionale » Produzione provinciale della regione Calabria » Produzione comunale della provincia di Reggio di Calabria » Produzione del comune di Placanica

| Dati di Sintesi | | Dati di Dettaglio | | | | | | | | | | | | |
|-----------------|---------------------|-------------------|-------------------|-----------------|-------------------|-------|---------|----------|------|-----------|---------|--------|----------------|-----------------------------|
| Anno | Dato relativo a: | Altro RD | Ingombranti misti | Carta e cartone | Frazione Organica | Legno | Metallo | Plastica | RAEE | Selettiva | Tessili | Vetro | Rifiuti da C&D | Pulizia stradale a recupero |
| 2022 | Comune di Placanica | - | 12,580 | 5,660 | - | - | - | - | - | - | - | - | - | - |
| 2021 | Comune di Placanica | 0,210 | 16,800 | 9,054 | - | - | 0,044 | 0,255 | - | - | - | 12,397 | - | - |
| 2020 | Comune di Placanica | - | 18,980 | 3,520 | - | - | - | - | - | - | - | 3,140 | - | - |

Ripartizione percentuale della RD per frazione - Comune di Placanica, anno 2022



Si garantisce in ogni caso l'impegno al miglioramento continuo delle proprie prestazioni, volte ad incrementare la qualità dei servizi resi in termini di efficacia, efficienza e qualità ambientale.

3.1.3 FONTI DI FINANZIAMENTO

Le fonti di finanziamento del Comune di Placanica, si rifanno alle fonti contabili obbligatorie richieste dal metodo 363/2021/R/RIF, aggiornato con delibera 389/2023/R/Rif e nello specifico ai bilanci a consuntivo e preconsuntivo per le annualità 2022 e 2023, sono le seguenti: tributi di competenza locale, contributi regionali e assegnazioni di risorse da parte dell'Amministrazione Centrale, entrate da sanzioni, etc..

3.2 DATI PER LA DETERMINAZIONE DELLE ENTRATE DI RIFERIMENTO

Il PEF redatto in conformità al modello di cui alla determina 1/DTAC/2023 sintetizza tutte le informazioni e i dati rilevanti per la determinazione delle entrate tariffarie relative all'ambito tariffario e ad entrambi gli anni del biennio 2024-2025, in coerenza con i criteri disposti dal MTR-2 aggiornato.

Tali dati sono illustrati dal Comune, per quanto di propria competenza, sulla base della disciplina contenuta nell'articolo 7 del MTR-2 aggiornato.

In conformità alla disciplina contenuta nell'articolo 1.2, della determina 1/DTAC/2023, il gestore dovrà fornire adeguata giustificazione dei dati inseriti, delle eventuali stime effettuate per la predisposizione del

ALLEGATO 2

PEF e delle modalità di determinazione delle componenti a conguaglio di cui all'Articolo 2, comma 1, lettera c), della deliberazione 363/2021/R/RIF.

3.2.1 DATI DI CONTO ECONOMICO

Con riferimento a ciascun anno a, le componenti di costo riportate nel PEF sono riconciliate con la somma dei costi effettivamente sostenuti dal gestore nell'anno contabile di riferimento individuato in conformità alle previsioni contenute nell'articolo 7 del MTR-2 aggiornato.

I costi sostenuti dal comune sono stati dedotti per l'anno 2024 dalle scritture contabili obbligatorie dell'anno 2022.

Le voci di costo utilizzate per alimentare le componenti di Costo Operativo sono le voci di bilancio CEE come previsto dagli articoli 2424 e 2425 del codice civile in particolare:

B6 = Costi per materie di consumo e merci

B7 = Costi per servizi

B8 = Costi per godimento di beni di terzi

B9 = Costi del personale

B14 = Oneri diversi di gestione

I valori sono al netto delle poste rettificative relative alle attività del ciclo integrato dei rifiuti (identificate nella Delibera 363/2021 e nella Delibera 343/2019) pertanto questi costi sono stati esclusi dal conto economico.

Nel rispetto di quanto previsto dalla Deliberazione ARERA n.363/2021/R/RIF aggiornata, per la determinazione di tali costi si è proceduto come segue:

La componente **CSL_a** è relativa ai costi operativi per l'attività di spazzamento e lavaggio, ossia l'insieme delle operazioni di spazzamento meccanizzato, manuale e misto, di lavaggio strade e suolo pubblico.

La componente **CRT_a** rappresenta i costi operativi per l'attività di raccolta e trasporto dei rifiuti urbani indifferenziati, ossia l'insieme delle operazioni di raccolta (svolta secondo diversi modelli di organizzazione del servizio: porta a porta, stradale, misto, di prossimità e a chiamata) e di trasporto dei rifiuti urbani indifferenziati verso impianti di trattamento, recupero e smaltimento, con o senza trasbordo su mezzi di maggiori dimensioni. Sono altresì incluse le seguenti operazioni:

- raccolta e trasporto dei rifiuti da esumazioni ed estumulazioni, nonché degli altri rifiuti provenienti da attività cimiteriale;
- gestione delle isole ecologiche (anche mobili) e delle aree di transfer;
- lavaggio e sanificazione dei contenitori della raccolta dei rifiuti indifferenziati;
- raccolta e gestione dei dati relativi al conferimento dei rifiuti da parte degli utenti e del successivo conferimento agli impianti di trattamento e di smaltimento.

ALLEGATO 2

La componente **CTS_a** è riferita ai costi operativi per l'attività di trattamento e smaltimento dei rifiuti urbani, sostenuti dal Comune per lo smaltimento nelle discariche dell'ATO (dal 2023 ARRICAL) dei rifiuti indifferenziati raccolti sul territorio comunale. Tale componente include anche operazioni di pretrattamento dei rifiuti urbani residui, nonché le seguenti operazioni:

- trattamento presso gli impianti di trattamento meccanico-biologico costituiti da: unità di trattamento meccanico (per esempio: separatori, compattatori, sezioni di tritovagliatura) e/o unità di trattamento biologico (a titolo esemplificativo, bioessiccazione, biostabilizzazione, digestione anaerobica), attribuiti secondo un criterio di ripartizione basato sulla quantità dei rifiuti urbani avviati a successivo smaltimento;
- smaltimento presso gli impianti di incenerimento senza recupero energetico e smaltimento in impianti di discarica controllata.

La componente **CRD_a** rappresenta i costi operativi per l'attività di raccolta e trasporto delle frazioni differenziate, ossia l'insieme delle operazioni di raccolta (svolta secondo diversi modelli di organizzazione del servizio: porta a porta, stradale e misto) e di trasporto delle frazioni differenziate dei rifiuti urbani verso impianti di trattamento e di riutilizzo e/o di recupero, con o senza trasbordo su mezzi di maggiori dimensioni.

Sono altresì incluse le seguenti operazioni:

- gestione delle isole ecologiche (anche mobili), dei centri di raccolta e delle aree di transfer;
- raccolta e trasporto dei rifiuti urbani pericolosi;
- raccolta dei rifiuti vegetali ad esempio foglie, sfalci, potature provenienti da aree verdi (quali giardini, parchi e aree cimiteriali);
- lavaggio e sanificazione dei contenitori della raccolta delle frazioni differenziate dei rifiuti;
- raccolta e gestione dei dati relativi al conferimento delle frazioni differenziate dei rifiuti da parte delle utenze e del successivo conferimento agli impianti di trattamento e di riutilizzo e/o di recupero.

La componente **CTR_a** è relativa ai costi operativi per l'attività di trattamento e di recupero dei rifiuti urbani e delle operazioni per il conferimento delle frazioni della raccolta differenziata alle piattaforme o agli impianti di trattamento (finalizzato al riciclo e al riutilizzo, o in generale al recupero), che include le seguenti operazioni:

- trattamento presso gli impianti di trattamento meccanico-biologico costituiti da unità di trattamento meccanico e/o unità di trattamento biologico, attribuiti secondo un criterio di ripartizione basato sulla quantità dei rifiuti urbani avviati a successivo recupero;
- recupero energetico realizzato presso gli impianti di incenerimento;
- conferimento della frazione organica agli impianti di compostaggio, di digestione anaerobica o misti;
- commercializzazione e valorizzazione delle frazioni differenziate dei rifiuti raccolti.

ALLEGATO 2

I dati contabili vengono riepilogati qui di seguito:

- 2022

| COSTI al netto delle poste rettificative e al netto dei CANONI/MUTUI/LEASING pagati ai proprietari | 2022 | | | | | | |
|--|------------------|------------------|------------------|------------------|------------------|-------------------|------------------|
| | CRT _a | CTS _a | CTR _a | CRD _a | CSL _a | CARC _a | CGG _a |
| B6 - Costi per materie di consumo e merci (al netto di resi, abbuoni e sconti) | | | | | | | |
| B7 - Costi per servizi | 14.455 | 67.468 | | | 5.909 | 4.287 | 9.700 |
| B8 - Costi per godimento di beni di terzi | | | | | | | |
| B9 - Costi del personale | 4.350 | | | | 2.950 | 2.350 | |
| B11 - Variazioni delle rimanenze di materie prime, sussidiarie, di consumo e merci | | | | | | | |
| B14 - Oneri diversi di gestione | | | | | | | |
| totale | 18.805 | 67.468 | - | - | 8.859 | 6.637 | 9.700 |

- 2023

| COSTI al netto delle poste rettificative e al netto dei CANONI/MUTUI/LEASING pagati ai proprietari | 2023 | | | | | | |
|--|------------------|------------------|------------------|------------------|------------------|-------------------|------------------|
| | CRT _a | CTS _a | CTR _a | CRD _a | CSL _a | CARC _a | CGG _a |
| B6 - Costi per materie di consumo e merci (al netto di resi, abbuoni e sconti) | | | | | | | |
| B7 - Costi per servizi | 14.455 | 78.166 | | | 5.909 | 4.287 | 9.700 |
| B8 - Costi per godimento di beni di terzi | | | | | | | |
| B9 - Costi del personale | 4.350 | | | | 2.950 | 2.350 | |
| B11 - Variazioni delle rimanenze di materie prime, sussidiarie, di consumo e merci | | | | | | | |
| B14 - Oneri diversi di gestione | | | | | | | |
| totale | 18.805 | 78.166 | - | - | 8.859 | 6.637 | 9.700 |

Non vi sono stati sostenuti per l'anno 2022 e per l'anno 2023 le componenti di costo di natura previsionale $CO_{116,TV,a}^{exp}$, $CO_{116,TF,a}^{exp}$, $CQ_{TV,a}^{exp}$, $CQ_{TF,a}^{exp}$, $COI_{TV,a}^{exp}$ e $COI_{TF,a}^{exp}$ destinate alla copertura degli oneri variabili e degli oneri fissi attesi relativi al conseguimento dei target previsti dal MTR-2, tra i quali il miglioramento dei livelli di qualità e/o alle modifiche del perimetro gestionale.

I Costi Comuni sono stati imputati dal Comune, nella propria qualità di gestore delle tariffe e dei rapporti con gli utenti, per quanto di propria competenza sulla base della disciplina contenuta nell'articolo 7, comma 2, del metodo tariffario MTR-2.

I Costi Comuni CC_a definiti dalla somma delle seguenti componenti di costo:

$$CC_a = CARC_a + CGG_a + CCD_a + CO_{AL,a}$$

In particolare:

1. $CARC_a$ sono i costi operativi per l'attività di gestione delle tariffe e dei rapporti con gli utenti e comprendono le operazioni di:
 - accertamento, riscossione (incluse le attività di bollettazione e l'invio degli avvisi di pagamento);
 - gestione del rapporto con gli utenti (inclusa la gestione reclami) anche mediante sportello dedicato al pubblico o telefonicamente;
 - gestione della banca dati degli utenti e delle utenze, dei crediti e del contenzioso;
 - promozione di campagne ambientali;
 - prevenzione della produzione di rifiuti urbani;
2. CGG_a sono i costi generali di gestione relativi sia al personale non direttamente impiegato nelle attività operative del servizio integrato di gestione dei RU, sia, in generale, la quota parte dei costi di struttura;
3. CCD_a sono i costi relativi alla quota di crediti inesigibili determinati, nel caso di TARI tributo, secondo la normativa vigente;

ALLEGATO 2

4. $CO_{AL,\alpha}$ include la quota degli oneri di funzionamento degli Enti territorialmente competenti, di ARERA, nonché gli oneri locali, che comprendono gli oneri aggiuntivi per canoni/compensazioni territoriali, gli altri oneri tributari locali, gli eventuali oneri relativi a fondi perequativi fissati dall'Ente territorialmente competente.

Tutte le voci sono state attribuite secondo una ripartizione definita da driver basata su criteri oggettivi e matematici. Ad esempio per la ripartizione dei costi di personale il driver utilizzato è il monte ore del personale.

3.2.2 focus su altri ricavi

Il Comune si occupa delle seguenti attività:

- avvio a riciclaggio di una o più delle frazioni differenziate tramite i sistemi collettivi di *compliance* agli obblighi di responsabilità estesa del produttore (ConSORZI del sistema CONAI o Consorzi autonomi);
- cessione sul mercato di materiali e/o energia.

Le componenti di ricavo derivanti da vendita di materiali e/o energia riportate nel PEF sono in parte riconciliate con la somma dei ricavi effettivamente conseguiti dal gestore nell'anno nel rispetto di quanto previsto nella Deliberazione ARERA 3 agosto 2021 n. 363/2021/R/rif.

3.2.3 COMPONENTI DI COSTO PREVISIONALI

Per entrambe le annualità del biennio 2024-2025, non si ritiene di dover stimare le voci di costo relative alla valorizzazione delle componenti previsionali di cui all'articolo 9 del MTR-2 aggiornato. In particolare:

- le componenti $CO_{116,TV,\alpha}^{EXP}$ e $CO_{116,TF,\alpha}^{EXP}$ di maggiori/minori costi legati ad eventuali incrementi/riduzioni della quantità di rifiuti gestiti, ovvero ad attività aggiuntive/minori, a seguito della nuova qualificazione dei rifiuti prodotti da utenze non domestiche come "rifiuti urbani", e/o di minori costi legati alla riduzione della quantità di rifiuti gestiti per effetto della scelta di talune utenze non domestiche di conferire i propri rifiuti urbani al di fuori del servizio pubblico;
- le componenti $CQ_{TV,\alpha}^{EXP}$ e $CQ_{TF,\alpha}^{EXP}$ dei costi aggiuntivi per l'adeguamento agli standard di qualità introdotti dall'Autorità, secondo quanto descritto nel paragrafo 3.1.2;
- le componenti $COI_{TV,\alpha}^{EXP}$ e $COI_{TF,\alpha}^{EXP}$, degli oneri aggiuntivi relativi al conseguimento di target connessi alle modifiche del perimetro gestionale illustrate nel paragrafo 3.1.1 e all'introduzione di standard e livelli qualitativi migliorativi, o ulteriori, rispetto a quelli minimi fissati dalla regolazione, illustrati nel paragrafo 3.1.2.

ALLEGATO 2

3.2.4 INVESTIMENTI

Il Comune di Placanica allo stato attuale, in relazione all'attività di tariffazione e rapporti con l'utenza e le altre attività direttamente gestita, non ravvisa l'esigenza di pianificare nuovi investimenti negli anni 2024 - 2025.

3.2.5 DATI RELATIVI AI COSTI DI CAPITALE

Per la determinazione dei costi d'uso del capitale si è fatto riferimento alle istruzioni contenute agli articoli del Titolo IV del metodo tariffario MTR-2.

Il gestore dovrà aver cura inoltre di illustrare, anche in forma aggregata, i dati contabili necessari per la determinazione delle componenti Amm_a , Acc_a , R_a , $RLIC_a$, con particolare riferimento ai valori che determinano il capitale investito netto (valore delle immobilizzazioni nette, capitale circolante netto e valore delle poste rettificative dei costi di capitale) ed alle voci di costo che determinano gli accantonamenti ammessi al riconoscimento tariffario, dove:

- $Amma$ è la componente a copertura degli ammortamenti delle immobilizzazioni del gestore determinata secondo i criteri di cui all'articolo 15 del MTR-2;
- $Acca$ è la componente a copertura degli accantonamenti ammessi al riconoscimento tariffario definita all'articolo 16 del MTR-2;
- Ra è la componente relativa alla remunerazione del capitale investito netto per il servizio del ciclo integrato di cui ai commi 14.1 e 14.2 del MTR-2;
- $RLIC,a$ è la componente relativa alla remunerazione delle immobilizzazioni in corso per il servizio del ciclo integrato di cui ai commi 14.6 e 14.7 del MTR-2.

4 ATTIVITÀ DI VALIDAZIONE

L'Ente Territorialmente Competente, in questo caso individuato nel Comune di Placanica, ha eseguito le seguenti attività di validazione per il periodo regolatorio:

- ha verificato la coerenza e la completezza degli elementi di costo e dei dati contabili riportati nel PEF, applicando le rivalutazioni ISTAT per gli anni 2024-2025 come previsto dalla Deliberazione di ARERA n. 363/2021/R/RIF modificata e aggiornata dalla delibera n. 389/2023/R/RIF;
- ha verificato la veridicità attraverso la dichiarazione di cui all'appendice 3 del metodo MTR-2.

ALLEGATO 2**5 VALUTAZIONI DI COMPETENZA DELL'ENTE TERRITORIALMENTE COMPETENTE****5.1 LIMITE ALLA CRESCITA ANNUALE DELLE ENTRATE TARIFFARIE**

Ente territorialmente competente ha verificato il rispetto del limite alla variazione annuale delle entrate tariffarie determinato secondo le regole dell'articolo 4.1 del MTR-2 aggiornato, per tutto il periodo regolatorio, determinando così i fattori:

| | 2024 | 2025 |
|--|-------------|-------------|
| rpi_a | 2,70% | 2,70% |
| X_a coefficiente recupero di produttività | 0,20% | 0,20% |
| QL_a coeff. Per il miglioramento previsto della qualità | 0,00% | 0,00% |
| PG_a coeff. Per la valorizzazione delle modifiche del perimetro gestionale | 0,00% | 0,00% |
| C_{116a} coeff. per decreto legislativo n. 116/20 | 0,00% | 0,00% |
| CRI_a coeff. per recupero inflazione | 3,00% | 2,50% |
| p parametro per la determinazione del limite alla crescita delle tariffe | 5,50% | 5,00% |
| $(1+p)$ | 1,0550 | 1,0500 |

Ente Territorialmente Competente ha verificato il rispetto del limite alla variazione annuale delle entrate tariffarie di cui all'art. 4.1 del metodo MTR-2 aggiornato, per il periodo regolatorio, determinando così i fattori:

| | 2024 | 2025 |
|--------------------------------|--------------|--------------|
| ΣT_a | € 126.736,00 | € 132.917,00 |
| ΣTV_{a-1} | € 87.891,00 | € 98.089,00 |
| ΣTF_{a-1} | € 32.626,00 | € 28.647,00 |
| ΣT_{a-1} | € 120.517,00 | € 126.736,00 |
| $\Sigma T_a / \Sigma T_{a-1}$ | 1,0516 | 1,0488 |
| SUPERAMENTO DEL LIMITE? | NO | NO |

Il limite della crescita annuale delle entrate tariffarie è stabilito dall'art. 4 dell'Allegato A alla Delibera ARERA 363/2021, aggiornato con Delibera 389/2023

Dove ρ_a è il parametro per la determinazione del limite alla crescita delle tariffe che si calcola come riportato al comma 4.2 dell'art. 4 dell'Allegato A alla Delibera ARERA 363/2021, con limite massimo del 9,6%.

$$\rho_a = rpi_a - X_a + QL_a + PG_a$$

- rpi_a è il tasso di inflazione programmata paria al 2,7%;

ALLEGATO 2

- X_a è il coefficiente di recupero di produttività, determinato dal comune indica, nell'ambito dell'intervallo di valori compreso fra 0,1% e 0,5%;
- Q_{La} è il coefficiente per il miglioramento previsto della qualità e delle caratteristiche delle prestazioni erogate agli utenti, che può essere valorizzato entro il limite del 4%;
- P_{Ga} è il coefficiente per la valorizzazione di modifiche del perimetro gestionale con riferimento ad aspetti tecnici e/o operativi, che può essere valorizzato entro il limite del 3%

Alla formula sopra espressa è aggiunto il parametro **CRI** che è il coefficiente per il recupero dell'inflazione, introdotto dalla deliberazione 389/2023/R/RIF, entro il limite del 7%.

5.1.1 COEFFICIENTE DI RECUPERO DI PRODUTTIVITÀ

L'Ente territorialmente competente, sulla base delle risultanze del Benchmark di riferimento (anno 2022/2023), dei risultati di raccolta differenziata e di efficacia delle attività di preparazione per il riutilizzo e il riciclo nell'anno a-2 (2022,2023) ha individuato i seguenti valori y_1 e y_2 :

| | 2024 | 2025 |
|---|-------|-------|
| y_1 - Valutazione rispetto agli obiettivi di raccolta differenziata | -0,30 | -0,30 |
| y_2 - Valutazione rispetto all'efficacia dell'attività di preparazione per il riutilizzo e il riciclo | -0,20 | -0,20 |
| y - Totale | -0,50 | -0,50 |
| Coefficiente di gradualità $(1+y)$ | 0,50 | 0,50 |

Dando valutazioni soddisfacenti in ordine al giudizio sul livello di qualità ambientale delle prestazioni.

La stima del fabbisogno standard, come da adeguato calcolatore per l'anno 2024, mostra un costo standard unitario di 39,37 cent€/Kg. Pertanto, i costi unitari effettivi risultano superiori al benchmark di riferimento.

| Grandezze fisico-tecniche | 2024 | 2025 |
|---|--------|--------|
| raccolta differenziata % | 6,37% | 7% |
| q_{a-2} ton | 325,20 | 303,00 |
| costo unitario effettivo - CUEFF €cent/kg | 37,09 | 39,77 |
| Benchmark di riferimento [cent€/kg] (fabbisogno standard) | 35,50 | 34,00 |

Da rilevare, come indicato delle "Linee Guida interpretative per l'applicazione del comma 653 dell'art.1 della L. 147/2013", pubblicate in data 23 dicembre 2019 dal MEF quanto della Nota di Approfondimento IFEL di pari data, che il Piano Finanziario della TARI deve comunque essere costruito tenendo conto di tutte le voci di costo previste dalle specifiche disposizioni normative, le quali, non sono state tutte considerate ai fini della determinazione dei fabbisogni standard del servizio rifiuti.

ALLEGATO 2

5.1.2 COEFFICIENTI QL (VARIAZIONI DELLE CARATTERISTICHE DEL SERVIZIO) E PG (VARIAZIONI DI PERIMETRO GESTIONALE)

Nel Comune di Placanica non sarà effettuata modifica delle caratteristiche del servizio (QL) intese come variazioni delle modalità e delle caratteristiche del servizio integrato di gestione dei rifiuti urbani ovvero dei singoli servizi che lo compongono o dal miglioramento delle prestazioni erogate agli utenti.

| | 2024 | 2025 |
|---|-------|-------|
| coeff. per il miglioramento previsto della qualità QL a | 0,00% | 0,00% |
| coeff. per la valorizzazione di modifiche del perimetro gestionale PG a | 0,00% | 0,00% |

Sulla base di tali valori l'Ente territorialmente competente definisce il quadrante di riferimento della gestione per ciascun anno a del secondo periodo regolatorio.

| | | PERIMETRO GESTIONALE (PG _a) | |
|--|--------------------------------------|---|---|
| | | NESSUNA VARIAZIONE NELLE ATTIVITÀ GESTIONALI | PRESENZA DI VARIAZIONI NELLE ATTIVITÀ GESTIONALI |
| QUALITÀ PRESTAZIONI (QL _a) | MANTENIMENTO DEI LIVELLI DI QUALITÀ | SCHEMA I Fattori per calcolare il limite alla crescita delle entrate tariffarie: $PG_a = 0\%$ $QL_a = 0\%$ | SCHEMA II Fattori per calcolare il limite alla crescita delle entrate tariffarie: $PG_a \leq 3\%$ $QL_a = 0\%$ |
| | MIGLIORAMENTO DEI LIVELLI DI QUALITÀ | SCHEMA III Fattori per calcolare il limite alla crescita delle entrate tariffarie: $PG_a = 0\%$ $QL_a \leq 4\%$ | SCHEMA IV Fattori per calcolare il limite alla crescita delle entrate tariffarie: $PG_a \leq 3\%$ $QL_a \leq 4\%$ |

L'Ente territorialmente competente assume per l'ambito tariffario del comune di Placanica il QUADRANTE definito "SCHEMA I" quadrante di riferimento della gestione per l'anno 2024 e il QUADRANTE definito "SCHEMA I" per l'anno 2025.

5.1.3 COEFFICIENTE C116

Per le annualità 2024-2025 non è stato valorizzato il coefficiente C116 e le componenti di natura previsionale CO116 destinate alla copertura degli scostamenti attesi riconducibili alle novità normative introdotte dal Decreto Legislativo n. 116/2020.

ALLEGATO 2

5.1.4 COEFFICIENTE CRI

L'Ente territorialmente competente ritiene di valorizzare il coefficiente CRI per entrambe le annualità del biennio 2024-2025 con riferimento ai maggiori oneri riconducibili alla dinamica inflattiva dei prezzi dei fattori di produzione.

| | |
|-----------------|--------------|
| CRI 2024 | 3 % |
| CRI 2025 | 2,5 % |

5.2 COSTI OPERATIVI DI GESTIONE ASSOCIATI A SPECIFICHE FINALITÀ

In conformità alle previsioni contenute nell'articolo 9 del MTR-2 aggiornato, l'Ente territorialmente competente dà conto dei criteri utilizzati, anche su proposta del gestore, per l'eventuale quantificazione di una o più delle tre componenti di natura previsionale associate a specifiche finalità, anche attraverso il rimando a precedenti sezioni della relazione di accompagnamento.

5.2.1 COMPONENTE PREVISIONALE CO116

L'Ente territorialmente competente non ritiene di valorizzare la componente CO116.

| | |
|--|--------------|
| CO^{exp}_{116,TV,α} | €0,00 |
| CO^{exp}_{116,TF,α} | €0,00 |

5.2.2 COMPONENTE PREVISIONALE CQ

L'Ente territorialmente competente non ritiene di valorizzare la componente CQ.

| | |
|--|--------------|
| CQ^{exp}_{TV,α} | €0,00 |
| CQ^{exp}_{TF,α} | €0,00 |

5.2.3 COMPONENTE PREVISIONALE COI

L'Ente territorialmente competente non ritiene di valorizzare le componenti COI.

| | |
|---|--------------|
| CO^{exp}_{116,TV,α} 2024 | €0,00 |
| CO^{exp}_{116,TF,α} 2025 | €0,00 |

5.3 AMMORTAMENTI DELLE IMMOBILIZZAZIONI

L'Ente territorialmente competente dà atto del rispetto delle tabelle previste nell'articolo 15.2, 15.3 e 15.4 del MTR-2 aggiornato.

ALLEGATO 2

5.4 VALORIZZAZIONE DEI FATTORI DI SHARING

Nel rispetto dei principi stabiliti nella Circular Economy, ARERA ha introdotto il fattore di sharing b , che comporta la condivisione tra gestore e contribuente dei benefici derivanti dalla vendita, con l'obiettivo di favorire gli incentivi alla crescita dei ricavi dalla vendita di materiali e/o energia.

Il fattore di sharing viene definito dall'ETC e può assumere un valore compreso tra:

- un minimo di 0,3, che rappresenta il massimo beneficio per il gestore in termini di incentivo nella valorizzazione dei rifiuti;
- un massimo di 0,6, che rappresenta il minimo beneficio per il gestore in termini di incentivo nella valorizzazione dei rifiuti.

Il fattore di sharing dei proventi derivanti dai corrispettivi riconosciuti dal CONAI è pari a $b(1+\omega a)$, dove ωa può assumere un valore compreso tra 0,1 e 0,4 ed è determinato dall'ETC in coerenza con le valutazioni compiute circa il rispetto degli obiettivi di RD e l'efficacia delle attività di preparazione per riutilizzo e riciclo.

5.4.1 DETERMINAZIONE DEL FATTORE b

L'Ente territorialmente competente di seguito indica la valorizzazione del fattore di sharing sui proventi della vendita di materiale ed energia derivante da rifiuti (AR) con specifico riferimento al potenziale contributo dell'output recuperato (recupero di materia e/o di energia) al raggiungimento dei target europei.

| FATTORE DI SHARING | 2024 | 2025 |
|---------------------------------------|------|------|
| Fattore di Sharing $b a$ | 0,40 | 0,40 |
| Fattore di Sharing $b a (1+\omega a)$ | 0,42 | 0,42 |

5.4.2 DETERMINAZIONE DEL FATTORE ω

L'Ente territorialmente competente indica di seguito le scelte in ordine alla determinazione dei fattori ω , conseguenza della valorizzazione di γ_1 e γ_2 , nel rispetto della matrice prevista nell'articolo 3.2 del MTR-2.

| FATTORE DI SHARING | 2024 | 2025 |
|-------------------------|------|------|
| Coefficiente ωa | 0,30 | 0,30 |

5.5 CONGUAGLI

Per entrambe le annualità del biennio 2024-2025, l'Ente territorialmente competente non rileva componenti a conguaglio $RC_{totTV,a}$ e $RC_{totTF,a}$ riferite alle annualità pregresse e riferite alle annualità pregresse sia con riferimento ai costi variabili (art. 18 del MTR-2 aggiornato) sia con riferimento ai costi fissi (art. 19 del MTR-2 aggiornato).

ALLEGATO 2

| | |
|-----------------------|-------|
| RCtotTV,a 2024 | €0,00 |
| RCtotTV,a 2025 | €0,00 |
| RCtotTF,a 2024 | €0,00 |
| RCtotTF,a 2025 | €0,00 |

Infine, l'Ente territorialmente competente esplicita i calcoli sottesi all'eventuale valorizzazione delle voci di recupero del conguaglio I2023 (parte variabile e parte fissa).

| | |
|------------------------------|-------|
| I2023 Parte Variabile | €0,00 |
| I2023 Parte Fissa | €0,00 |

5.6 VALUTAZIONI IN ORDINE ALL'EQUILIBRIO ECONOMICO FINANZIARIO

L'Ente territorialmente competente dà atto delle verifiche compiute in ordine alla sussistenza dell'equilibrio economico finanziario della gestione rispetto al totale delle entrate tariffarie riconoscibili risultanti dall'Allegato 1 Tool di calcolo.

5.7 RINUNCIA AL RICONOSCIMENTO DI ALCUNE COMPONENTI DI COSTO

L'Ente Territorialmente Competente ha deciso di non avvalersi della facoltà prevista *dall'articolo 4.6 della deliberazione 3 agosto 2021 363/2021/R/RIF* di applicare valori inferiori alle entrate tariffarie determinate ai sensi del MTR-2.

5.8 RIMODULAZIONE DEI CONGUAGLI

L'Ente territorialmente non rileva conguagli pertanto non ci si avvale della facoltà prevista dall'articolo 17.2 del MTR-2 aggiornato di rimodulare i conguagli all'interno del biennio 2024-2025 e rinviarne il recupero anche successivamente al 2026.

5.9 RIMODULAZIONE DEL VALORE DELLE ENTRATE TARIFFARIE CHE ECCEDE IL LIMITE ALLA VARIAZIONE ANNUALE

Nel caso in cui ci si avvalga della facoltà prevista dall'articolo 4.5 del MTR-2 aggiornato di rimodulare tra le due annualità 2024-2025, nonché anche successivamente al 2025, la parte di entrate tariffarie che eccede il limite annuale di crescita, l'Ente territorialmente competente dà atto delle valutazioni compiute in ordine al mantenimento dell'equilibrio economico finanziario e al perseguimento degli specifici obiettivi programmati.

ALLEGATO 2

5.10 EVENTUALE SUPERAMENTO DEL LIMITE ALLA CRESCITA ANNUALE DELLE ENTRATE TARIFFARIE

L'Ente territorialmente competente, nel caso in cui vi siano situazioni di squilibrio economico e finanziario e ritenga necessario, per il raggiungimento degli obiettivi migliorativi definiti, il superamento del limite annuale di crescita – determinato secondo le regole dell'articolo 4.1 del MTR- 2 – allega un'apposita Relazione in cui attesta:

- a) le valutazioni di congruità compiute sulla base del Benchmark di riferimento e l'analisi delle risultanze che presentino oneri significativamente superiori ai valori standard;
- b) le valutazioni compiute in ordine all'equilibrio economico-finanziario delle gestioni, con specifica evidenza degli effetti di eventuali valori di picco degli oneri attribuibili alle componenti [?]? e [?]?;
- c) l'effetto relativo alla valorizzazione del fattore di sharing [?] in corrispondenza dell'estremo superiore dell'intervallo;
- d) le valutazioni relative agli eventuali oneri aggiuntivi relativi a modifiche nel perimetro gestionale o a incrementi di qualità delle prestazioni, anche in relazione all'adeguamento agli standard e ai livelli minimi di qualità che verranno introdotti dall'Autorità;
- e) le valutazioni relative all'allocazione temporale delle componenti di conguaglio mediante la loro rimodulazione fra le diverse annualità del secondo periodo regolatorio o la previsione di un loro recupero successivo al 2025, dando atto della procedura partecipata attivata col/i gestore/i.

L'ETC ha ritenuto non necessario il superamento del limite alla crescita tariffaria come stabilito da ARERA.

5.11 ULTERIORI DETRAZIONI

Con l'articolo 1.4 della Determinazione di ARERA n. 2/2021/DRIF si stabilisce che dal totale dei costi del Piano Economico Finanziario debbano essere sottratte le seguenti entrate:

- il contributo del MIUR per le istituzioni scolastiche statali ai sensi dell'articolo 33 bis del Decreto Legge n. 248/2007;
- le entrate effettivamente conseguite a seguito dell'attività di recupero dell'evasione;
- le entrate derivanti da procedure sanzionatorie;
- ulteriori partite approvate dall'ETC.

ALLEGATO 2**5.12 MONITORAGGIO DEL GRADO DI COPERTURA DEI COSTI EFFICIENTI DELLA RACCOLTA DIFFERENZIATA**

Tenuto conto dei dati del 2022, sono determinati gli obiettivi annuali per il 2024 e il 2025 sulla base del posizionamento in una delle classi della seguente tabella, secondo i valori di avanzamento fissati nella tabella medesima:

| ID | Indicatore | ID Classe | Classe | Obiettivi |
|-------|--|-----------|------------------------|-------------------------|
| H_a | Grado di copertura dei costi efficienti della raccolta differenziata [%] | A | $H_a \geq 80\%$ | Mantenimento |
| | | B | $70\% \leq H_a < 80\%$ | $H_{a+1} = H_a + 0,010$ |
| | | C | $60\% \leq H_a < 70\%$ | $H_{a+1} = H_a + 0,015$ |
| | | D | $50\% \leq H_a < 60\%$ | $H_{a+1} = H_a + 0,020$ |
| | | E | $40\% \leq H_a < 50\%$ | $H_{a+1} = H_a + 0,025$ |
| | | F | $30\% \leq H_a < 40\%$ | $H_{a+1} = H_a + 0,030$ |
| | | G | $20\% \leq H_a < 30\%$ | $H_{a+1} = H_a + 0,035$ |
| | | H | $10\% \leq H_a < 20\%$ | $H_{a+1} = H_a + 0,040$ |
| | | I | $0\% \leq H_a < 10\%$ | $H_{a+1} = H_a + 0,050$ |

Determinazione H di partenza e obiettivi 2024 e 2025

| H e obiettivi | H di partenza | Obiettivo 2024 | Obiettivo 2025 |
|---------------------|---------------|----------------|----------------|
| $AR_{SC,si}^{Agg}$ | - | | |
| $CRD_{SC,si}^{Agg}$ | - | | |
| H | 0,0% | 5,0% | 10,0% |

| | | | |
|------------------------|---|---|---|
| Classe di Appartenenza | I | I | H |
|------------------------|---|---|---|

In esito alla quantificazione del valore di partenza H si determinano gli obiettivi annuali per il 2024 e il 2025 sulla base del posizionamento in una delle classi definendo il grado di copertura dei costi efficienti della raccolta differenziata.

In mancanza dei dati richiesti per il calcolo nel Tool, il parametro di partenza H_{2024} è pari a 0,0%, e la conseguente assegnazione degli obiettivi di miglioramento è 0,5% classe I.

ALLEGATO 2**6 CONCLUSIONI**

Alla luce della determinazione dei coefficienti e dei parametri di competenza dell'ETC, e a valle dell'elaborazione secondo il predisposto modello di calcolo, così definito nella relazione comprendente le valutazioni dell'ente territorialmente competente previste al punto 4) dell'*Appendice 2* dell'*Allegato 1* alla Determina 06 novembre 2023 1/2023 - DTAC, la Tariffa complessiva riconosciuta dal Comune di Placanica per il 2024 e il 2025 è:

QUADRO RIEPILOGATIVO TARIFFA ANNO 2024

| | |
|---|----------------------------|
| TVa | € 98.089,00 |
| TFa | € 28.647,00 |
| ΣT anno 2024 | € 126.736,00 |
| Detrazioni di cui al comma 1.4 della Det. n. 2/DRIF/2021 | € 0,00 |
| ΣT anno 2024 da sottoporre all'articolazione tariffaria ai sensi del D.P.R. 158/1999 | <u>€ 126.736,00</u> |

Tali valori sono presenti nell'allegato 1.

DICHIARAZIONE DI VERIDICITÀ¹

DETERMINA DELL'AUTORITÀ DI REGOLAZIONE PER ENERGIA RETI E AMBIENTE 1/2023/DTAC

IL SOTTOSCRITTO ARCH. VINCENZO MANTI NATO IL 28.01.1961 A MELITO DI PORTO SALVO ED IVI RESIDENTE IN VIA F. TURATI, DOMICILIATO PER L'INCARICO PRESSO IL COMUNE DI PLACANICA, IN QUALITÀ DI RESPONSABILE DELL'UFFICIO TECNICO,

AI SENSI E PER GLI EFFETTI DELL'ARTICOLO 47 DEL D.P.R. N. 445/2000, CONSAPEVOLE DELLA RESPONSABILITÀ E DELLE CONSEGUENZE CIVILI E PENALI IN CASO DI DICHIARAZIONI FALSE EMENDACI

DICHIARA


CHE I DATI, LE INFORMAZIONI E LA DOCUMENTAZIONE TRASMESSI IN DATA 29.04.2024, RILEVANTI AI FINI TARIFFARI SONO COMPLETI E VERITIERI;

CHE LE INFORMAZIONI E I DATI DI NATURA PATRIMONIALE, ECONOMICA E FINANZIARIA TRASMESSI TROVANO CORRISPONDENZA NEI VALORI CONTENUTI NELLE FONTI CONTABILI OBBLIGATORIE, TENUTE AI SENSI DI LEGGE, DEL GESTORE DEL SERVIZIO INTEGRATO DI GESTIONE DEI RIFIUTI O DEI SINGOLI SERVIZI CHE LO COMPONGONO;

SI ALLEGA COPIA FOTOSTATICA DEL DOCUMENTO DI IDENTITÀ DEL SOTTOSCRITTORE.

DATA 21.06.2024

IN FEDE



¹ Modello per gli enti in regime di contabilità pubblica.

COMUNE DI PLACANICA - TARIFFE TARI ANNO 2024

PARTE FISSA

| TARIFFA PER GLI USI DOMESTICI | | |
|--|---|----------------|
| | | |
| Tariffa al mq.per famiglie con | | tariffa al mq. |
| | | |
| a) una persona | | € 0,61 |
| b) due persone | | € 0,72 |
| c) tre persone | | € 0,81 |
| d) quattro persone | | € 0,88 |
| e) cinque persone | | € 0,90 |
| f) sei o più persone | | € 0,89 |
| | | |
| TARIFFA PER GLI USI NON DOMESTICI | | |
| | | |
| Tariffa al mq.per le attività di cui alle categorie: | | |
| | | €/mq. |
| 1 | Musei, biblioteche, scuole, associazioni, luoghi di culto | € 0,44 |
| 2 | Campeggi, distributori carburanti | € 0,65 |
| 3 | Stabilimenti balneari | € 0,98 |
| 4 | Esposizioni, autosaloni | € 0,51 |
| 5 | Alberghi con ristorante | € 1,50 |
| 6 | Alberghi senza ristorante | € 1,26 |
| 7 | Case di cura e riposo | € 1,32 |
| 8 | Uffici, agenzie, studi professionali | € 1,34 |
| 9 | Banche ed istituti di credito | € 0,66 |
| 10 | Negozi abbigliamento, calzature, libreria, cartoleria, ferramenta e altri beni durevoli | € 1,40 |
| 11 | Edicola, farmacia, tabaccaio, plurilicenze | € 1,52 |
| 12 | Attività artigianali tipo botteghe (falegname, idraulico, fabbro, elettricista parrucchiere) | € 1,16 |
| 13 | Carrozzeria, autofficina, elettrauto | € 1,35 |
| 14 | Attività industriali con capannoni di produzione | € 0,61 |
| 15 | Attività artigianali di produzione beni specifici | € 1,00 |
| 16 | Ristoranti, trattorie osterie, pizzerie | € 8,23 |
| 17 | Bar, caffè, pasticceria | € 3,26 |
| 18 | Supermercato, pane e pasta, macelleria, salumi e formaggi, generi alimentari | € 1,85 |
| 19 | Plurilicenze alimentari e/o miste | € 3,18 |
| 20 | Ortofrutta, pescherie, fiori e piante | € 0,51 |
| 21 | Discoteche, night club | € 1,52 |

PARTE VARIABILE

| TARIFFA PER GLI USI DOMESTICI | | |
|---|---|----------|
| | | |
| Tariffa annuale intera a famiglia | | |
| | | |
| a) una persona | | € 76,31 |
| b) due persone | | € 122,10 |
| c) tre persone | | € 137,36 |
| d) quattro persone | | € 167,89 |
| e) cinque persone | | € 221,30 |
| f) sei o più persone | | € 259,46 |
| | | |
| TARIFFA PER GLI USI NON DOMESTICI | | |
| | | |
| Tariffa annuale al mq. per le attività di cui alle categorie: | | |
| | | |
| 1 | Musei, biblioteche, scuole, associazioni, luoghi di culto | € 0,75 |
| 2 | Campeggi, distributori carburanti | € 1,13 |
| 3 | Stabilimenti balneari | € 1,72 |
| 4 | Esposizioni, autosaloni | € 0,88 |
| 5 | Alberghi con ristorante | € 2,64 |
| 6 | Alberghi senza ristorante | € 2,22 |
| 7 | Case di cura e riposo | € 2,31 |
| 8 | Uffici, agenzie, studi professionali | € 2,34 |
| 9 | Banche ed istituti di credito | € 1,16 |
| 10 | Negozi abbigliamento, calzature, libreria, cartoleria, ferramenta e altri beni durevoli | € 2,44 |
| 11 | Edicola, farmacia, tabaccaio, plurilicenze | € 2,66 |
| 12 | Attività artigianali tipo botteghe (falegname, idraulico, fabbro, elettricista parrucchiere) | € 2,03 |
| 13 | Carrozzeria, autofficina, elettrauto | € 2,36 |
| 14 | Attività industriali con capannoni di produzione | € 1,07 |
| 15 | Attività artigianali di produzione beni specifici | € 1,75 |
| 16 | Ristoranti, trattorie osterie, pizzerie | € 14,44 |
| 17 | Bar, caffè, pasticceria | € 5,70 |
| 18 | Supermercato, pane e pasta, macelleria, salumi e formaggi, generi alimentari | € 1,48 |
| 19 | Plurilicenze alimentari e/o miste | € 5,57 |
| 20 | Ortofrutta, pescherie, fiori e piante | € 0,89 |
| 21 | Discoteche, night club | € 2,65 |